

**SZÉCHENYI** 2020



Európai Unió

# **SZÉCHENYI 2020 KEDVEZMÉNYEZETTI ARCULATI KÉZIKÖNYV**



# TARTALOMJEGYZÉK

BEVEZETŐ .....	5		
<b>1. KÖTELEZŐ ELEMEL BEMUTATÁSA, HASZNÁLATUK SZABÁLYOZÁSA .....</b>	<b>7</b>		
<b>1.1. SZÉCHENYI 2020 ALSÓ ÉS FELSŐ KEDVEZMÉNYEZETTI INFÓBLOKK . 8</b>			
1.1.1. KEDVEZMÉNYEZETTI INFÓBLOKK ERFA TÁMOGATÁS ESETÉN MAGYAR, ILL. ANGOL NYELVEN .....	10		
1.1.2. KEDVEZMÉNYEZETTI INFÓBLOKK ESZA TÁMOGATÁS ESETÉN MAGYAR, ILL. ANGOL NYELVEN .....	11		
1.1.3. KEDVEZMÉNYEZETTI INFÓBLOKK KA TÁMOGATÁS ESETÉN MAGYAR, ILL. ANGOL NYELVEN .....	12		
1.1.4. KEDVEZMÉNYEZETTI INFÓBLOKK ESBA TÁMOGATÁS ESETÉN MAGYAR, ILL. ANGOL NYELVEN .....	13		
1.1.5. KEDVEZMÉNYEZETTI INFÓBLOKK MÉRETEINEK SZABÁLYOZÁSA ÉS A MINIMÁLIS IZOLÁCIÓS TERÜLET MEGHATÁROZÁSA .....	14		
<b>1.2. SZÉCHENYI 2020 ÁLLÓ LOGÓ .....</b>	<b>16</b>		
1.2.1. AZ ÁLLÓ LOGÓ MINIMÁLIS MÉRETEINEK SZABÁLYOZÁSA ÉS A MINIMÁLIS IZOLÁCIÓS TERÜLET MEGHATÁROZÁSA .....	17		
1.2.2. AZ ÁLLÓ LOGÓ ALKALMAZÁSA .....	18		
1.2.3. AZ ÁLLÓ LOGÓ ARCULATI SZÍNEI .....	19		
1.2.4. AZ ÁLLÓ LOGÓ HASZNÁLATA SZÍNES HÁTTÉR ELŐTT .....	20		
1.2.5. AZ ÁLLÓ LOGÓ HASZNÁLATA SÖTÉT HÁTTÉR ELŐTT .....	21		
1.2.6. AZ ÁLLÓ LOGÓ HASZNÁLATÁT TILTÓ PÉLDÁK .....	22		
<b>1.3. SZÉCHENYI 2020 FEKVŐ LOGÓ .....</b>	<b>23</b>		
1.3.1. A FEKVŐ LOGÓ MINIMÁLIS MÉRETEINEK SZABÁLYOZÁSA ÉS A MINIMÁLIS IZOLÁCIÓS TERÜLET MEGHATÁROZÁSA .....	24		
1.3.2. A FEKVŐ LOGÓ ALKALMAZÁSA .....	25		
1.3.3. A FEKVŐ LOGÓ ARCULATI SZÍNEI .....	26		
1.3.4. A FEKVŐ LOGÓ HASZNÁLATA SZÍNES HÁTTÉR ELŐTT .....	27		
1.3.5. A FEKVŐ LOGÓ HASZNÁLATA SÖTÉT HÁTTÉR ELŐTT .....	28		
1.3.6. A FEKVŐ LOGÓ HASZNÁLATÁT TILTÓ PÉLDÁK .....	29		
<b>1.4. EURÓPAI UNIÓ LOGÓ .....</b>	<b>30</b>		
1.4.1. AZ EURÓPAI UNIÓ LOGÓ MINIMÁLIS MÉRETEINEK SZABÁLYOZÁSA ÉS A MINIMÁLIS IZOLÁCIÓS TERÜLET MEGHATÁROZÁSA .....	31		
1.4.2. AZ EURÓPAI UNIÓ LOGÓ ARCULATI SZÍNEI .....	32		
1.4.3. AZ EURÓPAI UNIÓ LOGÓ HASZNÁLATA SZÍNES HÁTTÉR ELŐTT ..	33		
1.4.4. AZ EURÓPAI UNIÓ LOGÓ HASZNÁLATA SÖTÉT HÁTTÉR ELŐTT ..	34		
1.4.5. AZ EURÓPAI UNIÓ LOGÓ HASZNÁLATÁT TILTÓ PÉLDÁK .....	35		
<b>1.5. TÁMOGATÁSI ALAPOK SZÖVEGES MEGJELENÍTÉSE .....</b>	<b>36</b>		
<b>1.6. INFÓBLOKK LOGÓ .....</b>	<b>37</b>		
1.6.1. INFÓBLOKK ERFA TÁMOGATÁS ESETÉN MAGYAR, ILL. ANGOL NYELVEN .....	38		

1.6.2. INFÓBLOKK ESZA TÁMOGATÁS ESETÉN MAGYAR, ILL. ANGOL NYELVEN . . . . .	39	3.6. JEGYZETTÖMB . . . . .	63
1.6.3. INFÓBLOKK KA TÁMOGATÁS ESETÉN MAGYAR, ILL. ANGOL NYELVEN . . . . .	40	3.7. BADGE . . . . .	64
1.6.4. INFÓBLOKK ESBA TÁMOGATÁS ESETÉN MAGYAR, ILL. ANGOL NYELVEN . . . . .	41	3.8. NÉVJEGYKÁRTYA . . . . .	65
1.6.5. INFÓBLOKK MÉRETEINEK SZABÁLYOZÁSA ÉS A MINIMÁLIS IZOLÁCIÓS TERÜLET MEGHATÁROZÁSA . . . . .	42	3.9. ÜLTETŐTÁBLA . . . . .	66
<b>1.7 FÉLKÖRÍV . . . . .</b>	<b>43</b>	3.10. SZÓRÓAJÁNDÉKOK . . . . .	67
1.7.1 A FÉLKÖRÍV ARCULATI SZÍNE . . . . .	43	<b>4.MÉDIA MEGJELENÉSEK . . . . .</b>	<b>69</b>
<b>2. TÁJÉKOZTATÓ ÉS EMLÉKEZTETŐ TÁBLÁK . . . . .</b>	<b>45</b>	4.1. A KEDVEZMÉNYEZETI INFÓBLOKK HASZNÁLATA MÉDIA MEGJELENÉSEKEN . . . . .	70
2.1. TÁJÉKOZTATÓ ÉS EMLÉKEZTETŐ TÁBLÁK . . . . .	46	4.2. FIZETETT SAJTÓHIRDETÉSEK . . . . .	71
2.2. „A” TÍPUSÚ TÁJÉKOZTATÓ TÁBLA, FEKVŐ . . . . .	48	4.3. SAJTÓKÖZLEMÉNY . . . . .	73
2.3. „B” TÍPUSÚ TÁJÉKOZTATÓ TÁBLA, FEKVŐ . . . . .	49	4.4. ÓRIÁSPLAKÁT . . . . .	74
2.4. „C” TÍPUSÚ TÁJÉKOZTATÓ TÁBLA, FEKVŐ . . . . .	50	4.5. PLAKÁT, CITYLIGHT . . . . .	75
2.5. „C” TÍPUSÚ TÁJÉKOZTATÓ TÁBLA, ÁLLÓ . . . . .	51	4.6. JÁRMŰREKLÁM . . . . .	76
2.6. „D” TÍPUSÚ EMLÉKEZTETŐ TÁBLA, FEKVŐ . . . . .	52	4.7. RAGASZTOTT OSZLOP . . . . .	77
2.7. „D” TÍPUSÚ EMLÉKEZTETŐ TÁBLA, ÁLLÓ . . . . .	53	4.8. PREZENTÁCIÓS HÁTTÉR . . . . .	78
<b>3. KOMMUNIKÁCIÓS FELÜLETEK, SABLONOK . . . . .</b>	<b>55</b>	4.9. BANNER . . . . .	80
3.1. A KEDVEZMÉNYEZETI INFÓBLOKK HASZNÁLATA KOMMUNIKÁCIÓS FELÜLETEKEN, SABLONOKON . . . . .	56	4.10. RÁDIÓHIRDETÉS . . . . .	81
3.2. ÁLTALÁNOS KIADVÁNY . . . . .	58	4.11. REKLÁMFILM . . . . .	82
3.3. SZÓRÓLAP . . . . .	59	4.12. HONLAP . . . . .	83
3.4. MEGHÍVÓ . . . . .	60	<b>5. KIÁLLÍTÁSI INSTALLÁCIÓ . . . . .</b>	<b>85</b>
3.5. MAPPA . . . . .	62	5.1. A KEDVEZMÉNYEZETI INFÓBLOKK HASZNÁLATA KIÁLLÍTÁSI INSTALLÁCIÓN . . . . .	86
		5.2. MOLINÓ, POP-UP . . . . .	87
		5.3. ROLL-UP . . . . .	88

# BEVEZETŐ

Ez a dokumentum a 2016.07.05-től hatályos Kedvezményezettek Tájékoztatási Kötelezettségei Útmutató (továbbiakban: KTK), kedvezményezettek számára előírt kommunikációs anyagok kötelező arculati megjelenését szabályozza.

A jelen kézikönyv által szabályozott, alapvetően Magyarországon megvalósuló fejlesztésekhez tartozó kommunikáció finanszírozása az Európai Regionális Fejlesztési Alap (ERFA), az Európai Szociális Alap (ESZA) és a Kohéziós Alap (KA) támogatásával valósul meg, a Magyar Állam társfinanszírozása mellett.

A projektek kommunikációs kötelezettségeinek megvalósításakor a támogatási szerződés/támogatói okirat kötésének időpontjában hatályos KTK szerint kell eljárni. Jelen kézikönyv **2018. 03. 01-től hatályos.**

A megjelenésekor a már jóváhagyott, gyártás alatt lévő (utólag számlázva, megrendeléssel, e-maillal bizonyíthatóan) kommunikációs eszközök esetében a korábbi Arculati kézikönyvben foglalt arculati megjelenés teljesítése a kötelező.

Valamennyi projekt esetében a 2018.03.01-től hatályos Széchenyi 2020 Arculati kézikönyv előírásait kell betartatni. A szabályozás

a lehető legáltalánosabb előírásokat fogalmazza meg magyarázattal és jó gyakorlatok felsorolásával, ám egyes projekteknek speciális igényei lehetnek és különleges célcsoportok elérését tűzhetik ki célul, ezért az esetlegesen felmerülő egyéni igényeket a Támogatóval előre egyeztetve projektekre szabottan lehet alkalmazni. **A kommunikációs költségek elszámolhatóságát alapvetően a Felhívás és a KTK együttesen szabályozza, de minden esetben a Támogató előre dönt a (költség)hatékonyság és eredményesség kritériumait figyelembe véve, ezért az elszámolhatóságról előzetes jóváhagyás szükséges.** A kommunikációs terv Támogató általi jóváhagyása az abban foglalt elfogadását jelenti, attól a megvalósítás során eltérni további írásbeli engedéllyel (vagy kommunikációs terv módosítással) lehet. **Az Arculati Kézikönyv kötelező előírásaitól eltérő, előzetes támogatói jóváhagyás nélküli kommunikációs anyagok kommunikációs-költségre történő elszámolását a Támogató megtagadhatja.**



**1.**

**KÖTELEZŐ ELEMENK  
BEMUTATÁSA,  
HASZNÁLATUK  
SZABÁLYOZÁSA**

## 1.1. SZÉCHENYI 2020 ALSÓ ÉS FELSŐ KEDVEZMÉNYEZETI INFÓBLOKK

### HASZNÁLATA:

Minden kedvezményezeti kommunikációs anyag esetében kötelező a Széchenyi 2020 pályázói honlapon található sablonok használata, azok formátumától és beállításaitól eltérni nem lehet. Ha az adott felületre nem található sablon, akkor a kedvezményezeti infóblokk tetszőlegesen elhelyezhető a jobb alsó vagy jobb felső sarokban. Csak a színes logók használata engedélyezett. Az ettől való eltérés támogatói engedélyhez kötött.

Szóróajándékok esetében nem kötelező a kedvezményezeti infóblokk használata, hanem helyette a Széchenyi 2020 logó (fekvő vagy álló) és az infóblokk együttes használata szükséges (Isd. 67. oldal). Általános arculati előírás, hogy az Európai Unió logójának legalább akkora méretűnek kell lennie a kommunikációs anyagokon, mint az EU logón kívül használt logók közül a legnagyobb. Bármely logó abban az esetben lehet nagyobb az Európai Unió logójánál, ha az gazdasági, politikai, intézményi utalást nem tartalmaz. A logóarányosítás szabálya csak azokra a felületekre vonatkozik, amelyeken a kötelező logók megjelennek. A kötelező logóknak teljes méretükben látszódnuk kell. A nyomtatási területnek a kötelező logókon kívül kell esnie.

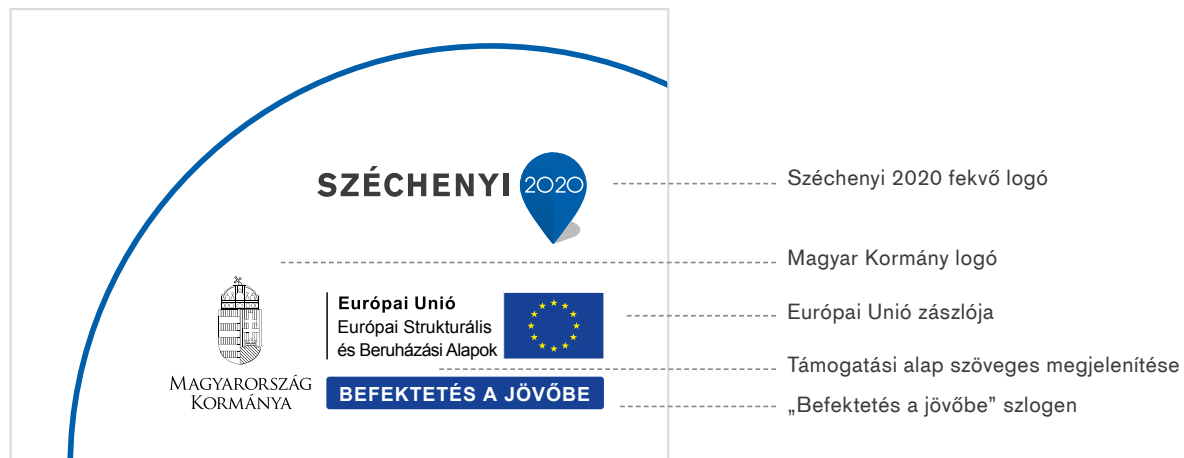
### **Letölthető kedvezményezeti infóblokk:**

<https://www.palyazat.gov.hu/doc/25> >> Szechenyi2020sablonok

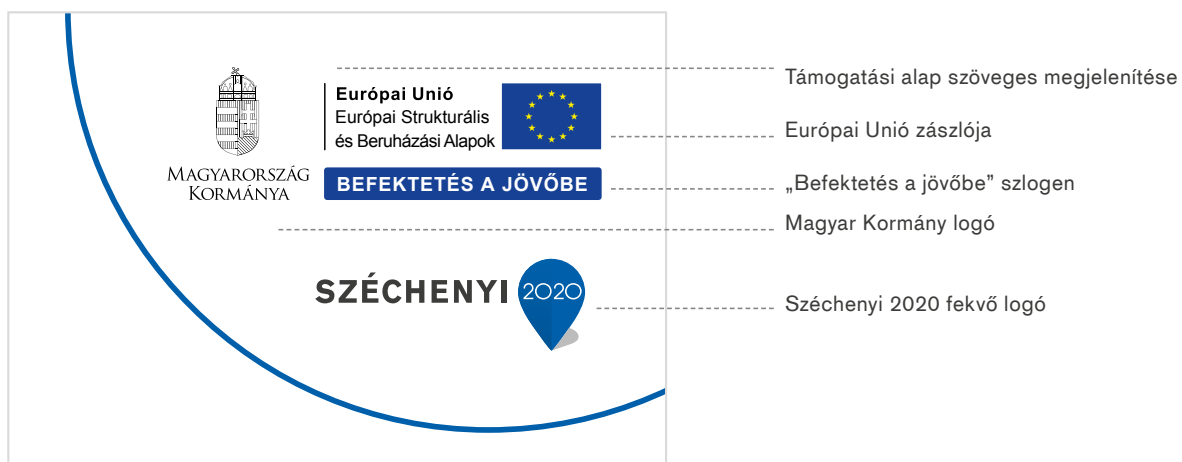


## KEDVEZMÉNYEZETTI INFÓBLOKK

**Alsó:**



**Felső:**



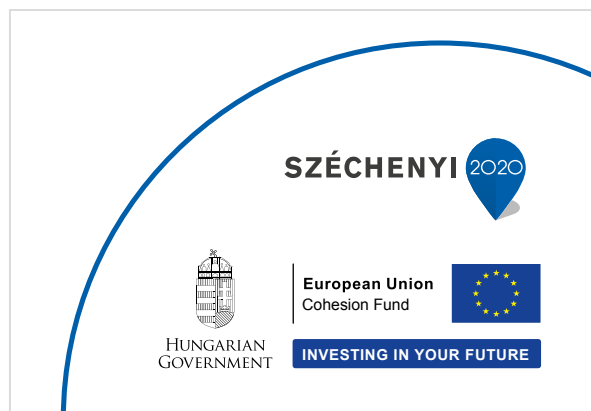
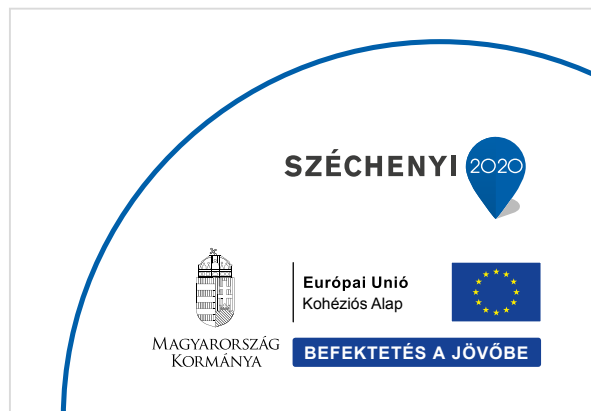
## 1.1.1 KEDVEZMÉNYEZETTI INFÓBLOKK ERFA TÁMOGATÁS ESETÉN MAGYAR, ILL. ANGOL NYELVEN



## 1.1.2 KEDVEZMÉNYEZETTI INFÓBLOKK ESZA TÁMOGATÁS ESETÉN MAGYAR, ILL. ANGOL NYELVEN



## 1.1.3 KEDVEZMÉNYEZETTI INFÓBLOKK KA TÁMOGATÁS ESETÉN MAGYAR, ILL. ANGOL NYELVEN



## 1.1.4 KEDVEZMÉNYEZETTI INFÓBLOKK ESBA TÁMOGATÁS ESETÉN MAGYAR, ILL. ANGOL NYELVEN



## 1.1.5. KEDVEZMÉNYEZETI INFÓBLOKK MÉRETEINEK SZABÁLYOZÁSA ÉS A MINIMÁLIS IZOLÁCIÓS TERÜLET MEGHATÁROZÁSA

ÁLLÓ FORMÁTUMÚ KOMMUNIKÁCIÓS ANYAGOK ESETÉN:

A kedvezményezeti infóblokk szélessége minimum 40%-a kell, hogy legyen az adott felület szélességének. Magassága legyen méretarányos a szélességével. A meghatározott méretektől való eltérést minden esetben egyeztetni szükséges a Támogatóval.


**FORMÁTUMA:**

**Letölthető sablon alapján:**

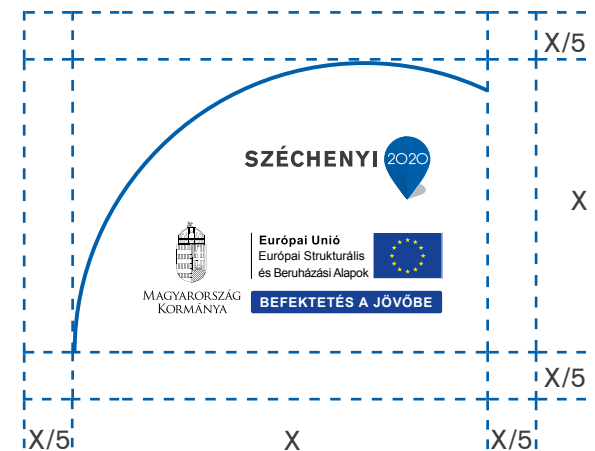
<https://www.palyazat.gov.hu/doc/25> >>

Szechenyi2020sablonok

**Példa álló formátumú kommunikációs anyagra:**



**Minimális izolációs távolság a kedvezményezeti infóblokk körül:**



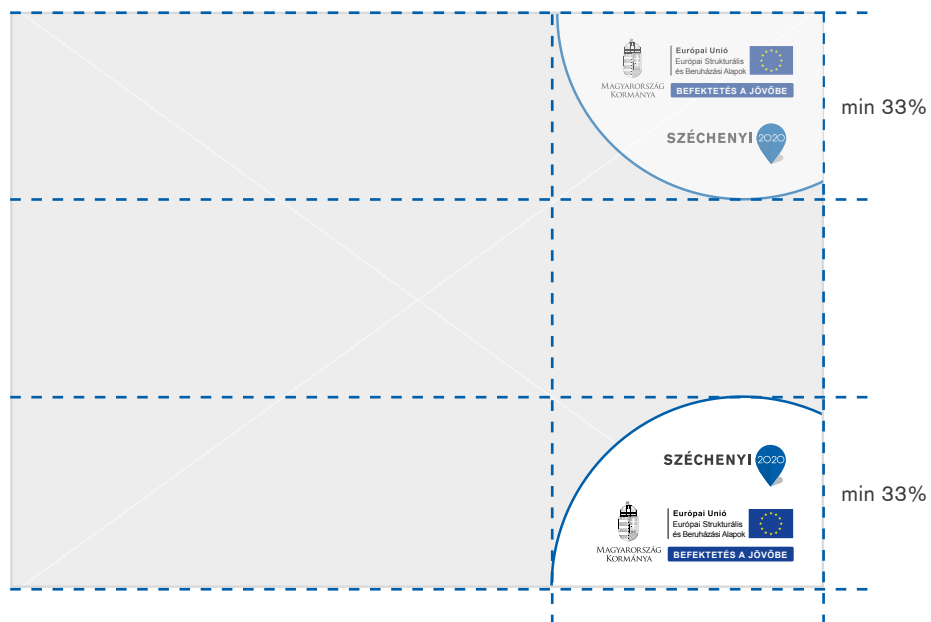
FEKVŐ FORMÁTUMÚ

KOMMUNIKÁCIÓS ANYAGOK ESETÉN:

A kedvezményezetti infóblokk magassága minimum 33%-a kell, hogy legyen az adott felület magasságának.

Szélessége legyen méretarányos a magasságával. A meghatározott méretekkel való eltérést minden esetben egyeztetni szükséges a Támogatóval.

**Példa fekvő formátumú kommunikációs anyagra:**



## 1.2. SZÉCHENYI 2020 ÁLLÓ LOGÓ



A Széchenyi 2020 álló logó a szóróajándékok esetében használható.

**Letölthető Széchenyi 2020 álló logó:**

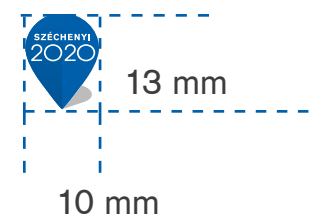
<https://www.palyazat.gov.hu/doc/25> >> Szechenyi2020sablonok



## 1.2.1. AZ ÁLLÓ LOGÓ MINIMÁLIS MÉRETEINEK SZABÁLYOZÁSA ÉS A MINIMÁLIS IZOLÁCIÓS TERÜLET MEGHATÁROZÁSA



Minimális izolációs  
távolság a logó körül



Minimális méret  
(A meghatározott  
minimális mérettől  
kisebb méretű logó  
használata támogatói  
engedélyhez kötött.)

## 1.2.2. AZ ÁLLÓ LOGÓ ALKALMAZÁSA

A színes logók használatától való eltérés támogatói engedélyhez kötött.



Színes normál logó.  
Minden olyan felületen, ahol a technológia engedi.



Pantone logó (Pantone 293, kék). Olyan egyedi nyomtatási eljárásoknál alkalmazzuk, amelyek direkt színek alkalmazását igénylik.



Színes, átmenet nélküli logó.  
Olyan felületeken alkalmazandó, ahol a színátmenet nem kivitelezhető.

## 1.2.3. AZ ÁLLÓ LOGÓ ARCULATI SZÍNEI

### KÉK


A továbbiakban kék



### SZÍNÁTMENET



### SZÜRKE



### CMYK

C:	100%
M:	57%
Y:	0%
K:	2%

C:	100%	C: 100%
M:	57%	M: 57%
Y:	0%	Y: 0%
K:	2%	K: 18%

C:	30%
M:	20%
Y:	20%
K:	5%

### RGB

R:	36%
G:	75%
B:	174%

R:	36%	R: 24%
G:	75%	G: 60%
B:	174%	B: 163%

R:	207%
G:	4%
B:	75%

### PANTONE

293
-----

877
-----

## 1.2.4. AZ ÁLLÓ LOGÓ HASZNÁLATA SZÍNES HÁTTÉR ELŐTT



A logót lehetőleg fehér háttér előtt kell használni. Nem fehér háttér előtti használat esetén törekedni kell a lehető legnagyobb kontraszt elérésére a logó és a háttér között.



A Széchenyi 2020 álló logó abban az esetben használható sötét vagy nem elég kontrasztos háttéren, ha a logót fehér keret veszi körül. A fehér keret mérete minimum a logó izolációs területe.

## 1.2.5. AZ ÁLLÓ LOGÓ HASZNÁLATA SÖTÉT HÁTTÉR ELŐTT



0-25% fekete



A Széchenyi 2020 álló logó abban az esetben használható 25-50%-os fekete háttér előtt, ha a logót fehér keret veszi körül. A fehér keret mérete minimum a logó izolációs területe.



50-60% fekete

## 1.2.6. AZ ÁLLÓ LOGÓ HASZNÁLATÁT TILTÓ PÉLDÁK



Elforgatva



A minimális izolációs távolságon belül kombinálva más logókkal, kivéve Európai Unió logó.



Más színekkel

Untotasped quibus rem. Cepedi venit essinveratur ab intiur? Untotasped quibus rem. Cepedi venit essinveratur ab Ant aut is et voluptatem evenim fugia sunt, quatquunt. Tem. Aborem nitamol uptati bera cone di dolum experna tempelent, aboratqui cusdaec eptatem facestotassi ut quam quia sam, quis vendenimus net harciae sum idUs et ipsandit inulpa non reperovitem aut la necus eturit harum dolorio volecerovit quis ma dolupti as modicium nis aut evel inum faccusa aut et, eum explaut et unt. Cus nos am faccus, simus natibus quidentius, consed maxim volor ad quatusam, a eum ipsumque niendan

Háttérként használva



Körvonallal

## 1.3. SZÉCHENYI 2020 FEKVŐ LOGÓ




A Széchenyi 2020 fekvő logó a szóróajándékok esetében használható.

**Letölthető Széchenyi 2020 fekvő logó:**

<https://www.palyazat.gov.hu/doc/25> >> Szechenyi2020sablonok

### 1.3.1. A FEKVŐ LOGÓ MINIMÁLIS MÉRETEINEK SZABÁLYOZÁSA ÉS A MINIMÁLIS IZOLÁCIÓS TERÜLET MEGHATÁROZÁSA



Minimális izolációs  
távolság a logó körül

2 mm



Minimális méret  
(A meghatározott minimális  
mérettől kisebb méretű logó  
használata támogatói  
engedélyhez kötött.)



## 1.3.2. A FEKVŐ LOGÓ ALKALMAZÁSA

A színes logók használatától való eltérés támogatói engedélyhez kötött.



Színes normál logó.  
Minden olyan felületen, ahol  
a technológia engedi.



Színes, átmenet nélküli logó.  
Olyan felületeken alkalmazandó,  
ahol a színátmenet nem  
kivitelezhető.



Pantone logó (Pantone 293 kék, ill. 425  
szürke). Olyan egyedi nyomtatási eljárásoknál  
alkalmazzuk, amelyek direkt színek alkalmazását  
igénylik. A felhasználható színek száma szerint  
lehet 1 vagy 2 direkt színes verzió.



### 1.3.3. A FEKVŐ LOGÓ ARCULATI SZÍNEI

#### KÉK


A továbbiakban kék



#### SZÍNÁTMENET



#### SZÜRKE



#### FEKETE



#### CMYK

C: 100%  
M: 57%  
Y: 0%  
K: 2%

C: 100% C: 100%  
M: 57% M: 57%  
Y: 0% Y: 0%  
K: 2% K: 18%

C: 30%  
M: 20%  
Y: 20%  
K: 5%

C: 0%  
M: 0%  
Y: 0%  
K: 100%

#### RGB

R: 36%  
G: 75%  
B: 174%

R: 36% R: 24%  
G: 75% G: 60%  
B: 174% B: 163%

R: 207%  
G: 4%  
B: 75%

R: 29%  
G: 29%  
B: 27%

#### PANTONE

293

877

Process Black

## 1.3.4. A FEKVŐ LOGÓ HASZNÁLATA SZÍNES HÁTTÉR ELŐTT



A logót lehetőleg fehér háttér előtt kell használni. Nem fehér háttér előtti használat esetén törekedni kell a lehető legnagyobb kontraszt elérésére a logó és a háttér között.

A Széchenyi 2020 fekvő logó abban az esetben használható sötét vagy nem elég kontrasztos háttéren, ha a logót fehér keret veszi körül. A fehér keret mérete minimum a logó izolációs területe.

## 1.3.5. A FEKVŐ LOGÓ HASZNÁLATA SÖTÉT HÁTTÉR ELŐTT



0-25% fekete



25-50%-os fekete



50-60% fekete

logó abban az esetben használható 25-50%-os fekete háttér előtt, ha a logót fehér keret veszi körül. A fehér keret mérete minimum a logó izolációs területe.

## 1.3.6. A FEKVŐ LOGÓ HASZNÁLATÁT TILTÓ PÉLDÁK

	<p>Csak embléma</p>		<p>A minimális izolációs távolságon belül kombinálva más logókkal, kivéve Európai Unió logó</p>
<p><b>SZÉCHENYI</b></p>	<p>Csak logotípiá</p>	<p><b>SZÉCHENYI</b> </p>	<p>Más színekkel</p>
<p><b>SZÉCHENYI</b> </p>	<p>Körvonallal</p>	<p>Ur, net laut eum volumqui res voluptatur sum eum aut laboreiurit di officiotatis volorat enisqui am quamusa dolorecus qui berum eatem fugia que lic tectur mos sitaturia vidis elesecti quamet repelis as ratiust, simpóriosae laborum et voluptat vellant officius, cus cum velitator moloria dolupti re nobisciamus con rest, sam, cum inihil eum repe modis desere magnam etur?</p>	<p>Háttérként használva</p>
<p>Lorem <b>SZÉCHENYI</b>  Ipsum</p>	<p>Szövegbe zárva</p>	<p>Bea nis aut ped que es aceritibus et faccab ipsam, tempor aut et est, tem sum as earum volorestist, sed quae sum eatiorrovid modipsa perrumquis autecus. Me viducil millam eos aut vel illit doluptasin pa comnis</p>	

## 1.4. EURÓPAI UNIÓ LOGÓ



Európai Unió

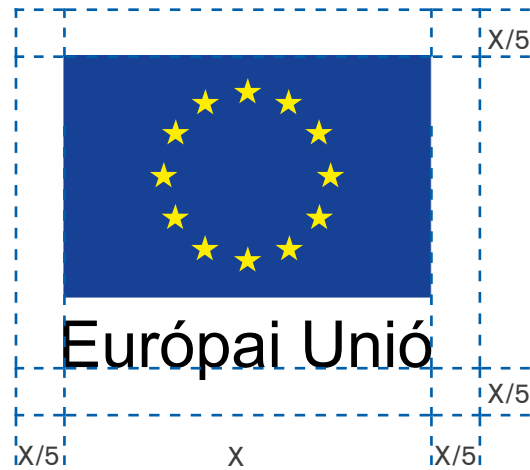
Színes logó felirattal

Az Európai Unió logó elemei: az Európai Unió zászlaja és az Európai Unió felirat. A kettőt együtt kell használni. A színes logóhasználatától való eltérés támogatói engedélyhez kötött. Általános arculati előírás, hogy az Európai Unió logónak legalább akkora méretűnek kell lennie a kommunikációs anyagokon, mint az EU logón kívül használt logók közül a legnagyobbak. Bármely logó abban az esetben lehet nagyobb az Európai Unió logónál, ha az gazdasági, politikai, intézményi utalást nem tartalmaz. A logóarányosítás szabálya csak azokra a felületekre vonatkozik, amelyeken a kötelező logók megjelennek.

### Letölthető Európai Unió logó:

<https://www.palyazat.gov.hu/doc/25> >> Szechenyi2020sablonok

## 1.4.1. AZ EURÓPAI UNIÓ LOGÓ MINIMÁLIS MÉRETEINEK SZABÁLYOZÁSA ÉS A MINIMÁLIS IZOLÁCIÓS TERÜLET MEGHATÁROZÁSA



Minimális izolációs távolság a logó körül



Minimális méret


(A meghatározott minimális mérettől kisebb méretű logó használata támogatói engedélyhez kötött.)

## 1.4.2. AZ EURÓPAI UNIÓ LOGÓ ARCULATI SZÍNEI

KÉK



SÁRGA



FEKETE



CMYK

C:	100%
M:	80%
Y:	0%
K:	0%

C:	0%
M:	0%
Y:	100%
K:	0%

C:	0%
M:	0%
Y:	0%
K:	100%

RGB

R:	0%
G:	0%
B:	153%

R:	255%
G:	204%
B:	0%

R:	0%
G:	0%
B:	0%

PANTONE

Pantone Reflex  
blue

Pantone Yellow C

Process Black



## 1.4.3. AZ EURÓPAI UNIÓ LOGÓ HASZNÁLATA SZÍNES HÁTTÉR ELŐTT



A logót lehetőleg fehér háttér előtt kell használni. Nem fehér háttér előtti használat esetén törekedni kell a lehető legnagyobb kontraszt elérésére a logó és a háttér között.



Az Európai Unió logó abban az esetben használható sötét vagy nem elég kontrasztos háttéren, ha a logót fehér keret veszi körül. A fehér keret mérete minimum a logó izolációs területe.

## 1.4.4. AZ EURÓPAI UNIÓ LOGÓ HASZNÁLATA SÖTÉT HÁTTÉR ELŐTT



20% fekete



60% fekete



Az Európai Unió logó abban az esetben használható fekete háttér előtt, ha a logót fehér keret veszi körül.

A fehér keret mérete minimum a logó izolációs területe.

## 1.4.5. AZ EURÓPAI UNIÓ LOGÓ HASZNÁLATÁT TILTÓ PÉLDÁK



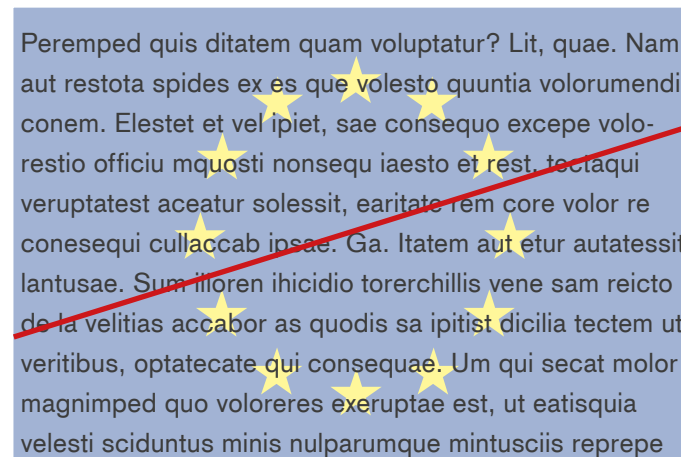
Elforgatva



A minimális izolációs távolságon belül kombinálva más logókkal.



Más színekkel



Háttérként használva

## 1.5. TÁMOGATÁSI ALAPOK SZÖVEGES MEGJELENÍTÉSE

A támogatási alapok megjelenítését a projektek Felhívása tartalmazza.

ERFA-támogatás esetén: „Európai Regionális Fejlesztési Alap”

ESZA-támogatás esetén: „Európai Szociális Alap”

KA-támogatás esetén: „Kohéziós Alap”

Abban az esetben, amikor a megvalósuló projektet egynél több támogatási alap finanszírozza, a következő hivatkozást kell feltüntetni:  
„Európai Strukturális és Beruházási Alapok”

Az Európai Unió szöveges megjelenítésekor az Európai Unió elnevezés kiírása a helyes, rövidítés nem megengedett.

Az alapok angol nyelvű megnevezésének használatára vonatkozó előírások:

ERFA-támogatás esetén: „European Regional Development Fund”

ESZA-támogatás esetén: „European Social Fund”

KA-támogatás esetén: „Cohesion Fund”

Több alap támogatása esetén: „European Structural and Investment Funds”

## 1.6. INFÓBLOKK LOGÓ

### HASZNÁLATA:

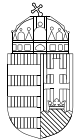
Az infóblokk logó csak szóróajándékok esetében, a Széchenyi 2020 álló vagy fekvő logóval együtt használható. Ha az infóblokk elhelyezése technikai vagy egyéb ok miatt nem lehetséges a szóróanyagban, helyettesíthető támogatói engedéllyel az Európai Unió logóval.



### Letölthető infóblokk logó:

<https://www.palyazat.gov.hu/doc/25> >> Szechenyi2020sablonok

## 1.6.1. INFÓBLOKK ERFA TÁMOGATÁS ESETÉN MAGYAR, ILL. ANGOL NYELVEN

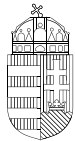


MAGYARORSZÁG  
KORMÁNYA

**Európai Unió**  
Európai Regionális  
Fejlesztési Alap



**BEFEKTETÉS A JÖVŐBE**



HUNGARIAN  
GOVERNMENT

**European Union**  
European Regional  
Development Fund



**INVESTING IN YOUR FUTURE**

## 1.6.2. INFÓBLOKK ESZA TÁMOGATÁS ESETÉN MAGYAR, ILL. ANGOL NYELVEN



MAGYARORSZÁG  
KORMÁNYA

**Európai Unió**  
Európai Szociális  
Alap



**BEFEKTETÉS A JÖVŐBE**



HUNGARIAN  
GOVERNMENT

**European Union**  
European Social  
Fund



**INVESTING IN YOUR FUTURE**

## 1.6.3. INFÓBLOKK KA TÁMOGATÁS ESETÉN MAGYAR, ILL. ANGOL NYELVEN



MAGYARORSZÁG  
KORMÁNYA

**Európai Unió**  
Kohéziós Alap



**BEFEKTETÉS A JÖVŐBE**



HUNGARIAN  
GOVERNMENT

**European Union**  
Cohesion Fund



**INVESTING IN YOUR FUTURE**



## 1.6.4. INFÓBLOKK ESBA TÁMOGATÁS ESETÉN MAGYAR, ILL. ANGOL NYELVEN



MAGYARORSZÁG  
KORMÁNYA

**Európai Unió**  
Európai Strukturális  
és Beruházási Alapok



**BEFEKTETÉS A JÖVŐBE**



HUNGARIAN  
GOVERNMENT

**European Union**  
European Structural  
and Investment Funds



**INVESTING IN YOUR FUTURE**

## 1.6.5. AZ INFÓBLOKK MINIMÁLIS MÉRETEINEK SZABÁLYOZÁSA ÉS A MINIMÁLIS IZOLÁCIÓS TERÜLET MEGHATÁROZÁSA



Minimális méret

(A meghatározott minimális mérettől kisebb méret használata támogatói engedélyhez kötött.)



Minimális izolációs távolság a logó körül.

## 1.7 FÉLKÖRÍV

### 1.7.1 A FÉLKÖRÍV ARCULATI SZÍNE

#### KÉK

A továbbiakban kék



#### CMYK

C: 100%  
M: 57%  
Y: 0%  
K: 2%

#### RGB

R: 36%  
G: 75%  
B: 174%

#### PANTONE

293





**2.**

# **TÁJÉKOZTATÓ ÉS EMLÉKEZTETŐ TÁBLÁK**

## 2.1. TÁJÉKOZTATÓ ÉS EMLÉKEZTETŐ TÁBLÁK

### HASZNÁLATA:

A tájékoztató táblák feladata a lakosság figyelmének felhívása az adott helyen megvalósuló európai uniós fejlesztésről, és a források átlátható felhasználásáról.

**A kihelyezendő táblák típusáról a Széchenyi 2020 Kedvezményezett Tájékoztatási Kötelezettségei útmutató rendelkezik a projekt keretében megvalósítandó tevékenységtípus és a szerződésben megítélt támogatási összeg alapján. A táblákon csak a kötelezően előírt adatok szerepelhetnek, ahogy az a táblagenerátor programmal megszerkeszthető. Egy tájékoztató vagy emlékeztető táblán egy projekt tüntethető fel.**

**A táblakészítés csak és kizárólag a Táblagenerátor szoftver segítségével lehetséges:**

**[www.palyazat.gov.hu](http://www.palyazat.gov.hu) » Részletes információk » Közérdekű információk » Arculati kisokos » Táblagenerátor**

„A” típusú tájékoztató tábla kihelyezése:

- Kizárólag autópálya beruházások esetén

„B” típusú tájékoztató tábla kihelyezése:

- Magas támogatási összegű projektek (kivéve autópálya beruházások)
- 150.000.001 – 500.000.000 forint támogatási összeg közötti infrastrukturális beruházás;
- 500.000.001 forint támogatási összegtől infrastrukturális beruházás, illetve ugyanezen támogatási összegtől egyéb fejlesztés esetén.

## 2.1. TÁJÉKOZTATÓ ÉS EMLÉKEZTETŐ TÁBLÁK

„C” típusú tájékoztató tábla kihelyezése:

- 150.000.000 forint támogatási összegig megvalósuló infrastrukturális beruházás, illetve ugyanezen támogatási összegig megvalósuló egyéb fejlesztés esetén.
- 150.000.001 – 500.000.000 forint támogatási összeg közötti támogatási összegű egyéb fejlesztés (nem infrastrukturális) esetén

„D” típusú tájékoztató tábla kihelyezése:

- 150 millió forint támogatási összeg felett valamennyi támogatási kategória esetén egy ún. emlékeztető vagy „D” táblát kell kihelyezni a projekt fizikai befejezését követő fenntartási időszakban. Ahol a projektgazda az „A”, „B” illetve „C” típusú táblát a fenntartási időszakban is kint tartja, és gondoskodik az állagmegóváról, ott nem szükséges külön „D” tábla elkészítése. Több megvalósítási helyszín esetén mindenképp egyeztessen a projektgazda a Támogatóval a kihelyezendő táblák számáról és helyéről.

A „C” és „D” típusú tábla anyaga minimum 3 milliméter vastag műanyag, vagy ezzel megegyező mértékben tartós, szükség esetén időjárás álló anyag legyen.

Az „A” és „B” típusú tábla esetén a helyszín befolyásolhatja, hogy milyen anyagból készüljön a tábla, molinó, illetve milyen rögzítés vagy vázszerkezet szükséges. Fő szempont a tartósság és költséghatékonyság együttes megvalósulása.

## 2.2. „A” TÍPUSÚ TÁJÉKOZTATÓ TÁBLA, FEKVŐ

### KÖTELEZŐ TARTALMI ELEMEK:

Kedvezményezett neve

A projekt címe és célja

A támogatási összeget millió forint esetén

2 tizedesjegyig, milliárd forint esetén

3 tizedesjegyig szükséges kerekíteni.

Kerek összeg esetén nem szükséges a tizedesjegyek feltüntetésé.

A projekt azonosító száma

### KIVITELEZÉS:

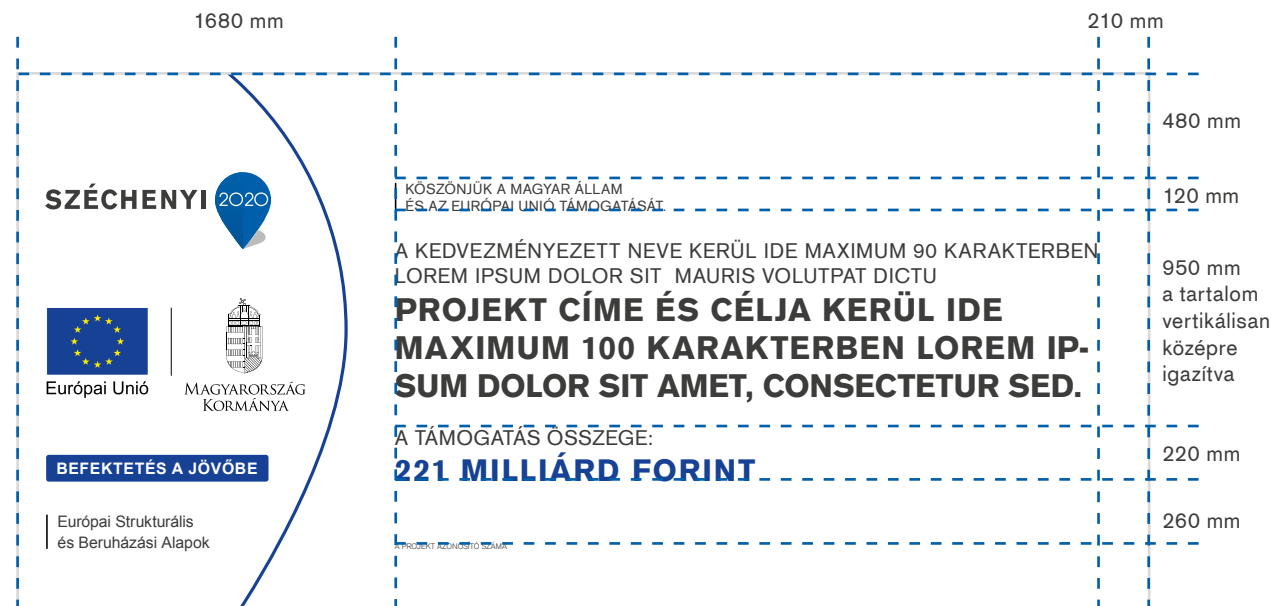
Mérete: 5040 x 2380 mm;

### KÖTELEZŐ FORMAI ELEMEK:

Széchenyi 2020 grafikai elem, fekvő ív:

Tábla szerkesztése a mellékelt ábra

szerint 1:10 arányú mérethez



**Széchenyi 2020 grafikai elem, fekvő ív**  
Sablon alapján

### Szöveges részek

Akzidenz Grotesk (minden):

**Köszönjük a...**

18 pt regular AllCaps szürke

2 pt fekete lénia 55 mm left indent

**Kedvezményezett neve**

26 pt regular AllCaps szürke

**Projekt címe és célja**

40 pt bold AllCaps szürke

### A támogatás összege mondat

26 pt regular AllCaps szürke

**A támogatás összege – érték**

38 pt regular AllCaps kék

**A projekt azonosító száma**

10 pt regular szürke



## 2.3. „B” TÍPUSÚ TÁJÉKOZTATÓ TÁBLA, FEKVŐ

### KÖTELEZŐ TARTALMI ELEMEEK:

Kedvezményezett neve

A projekt címe és célja

A támogatási összeget millió forint esetén

2 tizedesjegyig, milliárd forint esetén

3 tizedesjegyig szükséges kerekíteni.

Kerek összeg esetén nem szükséges a

tizedesjegyek feltüntetése.

A projekt azonosító száma

### KIVITELEZÉS:

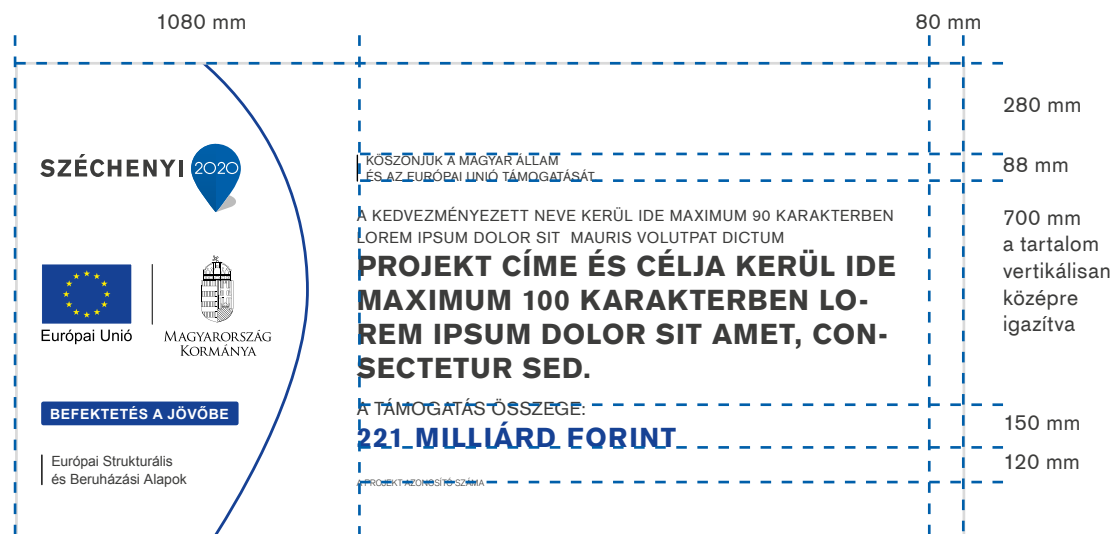
Mérete: 3000 x 1500 mm;

### KÖTELEZŐ FORMAI ELEMEEK:

Széchenyi 2020 grafikai elem, fekvő ív:

Tábla szerkesztése a mellékelt ábra

szerint 1:10 arányú mérethez



**Széchenyi 2020 grafikai elem, fekvő ív**  
Sablon alapján

### Szöveges részek

Akzidenz Grotesk (minden):

**Köszönjük a...**

12 pt regular AllCaps szürke

2 pt fekete lénia 50 mm left indent

**Kedvezményezett neve**

16 pt regular AllCaps szürke

**Projekt címe és célja**

25 pt bold AllCaps szürke

### A támogatás összege mondat

16 pt regular AllCaps szürke

**A támogatás összege – érték**

24 pt regular AllCaps kék

**A projekt azonosító száma**

8 pt regular szürke

## 2.4. „C” TÍPUSÚ TÁJÉKOZTATÓ TÁBLA, FEKVŐ

### KÖTELEZŐ TARTALMI ELEMEEK:

Kedvezményezett neve

A projekt címe és célja

A támogatási összeget millió forint esetén

2 tizedesjegyig, milliárd forint esetén

3 tizedesjegyig szükséges kerekíteni.

Kerek összeg esetén nem szükséges a tizedesjegyek feltüntetését.

A projekt azonosító száma

### KIVITELEZÉS:

Mérete: A2 (594 x 420 mm)

### KÖTELEZŐ FORMAI ELEMEEK:

Széchenyi 2020 grafikai elem, fekvő ív:

Tábla szerkesztése a mellékelt ábra

szerint 1:1 arányú mérethez



**Széchenyi 2020 grafikai elem, fekvő ív**  
Sablon alapján

### Szöveges részek

Akzidenz Grotesk (minden):

**Köszönjük a...**

24 pt regular AllCaps szürke

2.7 pt fekete lénia 60 mm left indent

**Kedvezményezett neve**

34 pt regular AllCaps szürke

**Projekt címe és célja**

55 pt bold AllCaps szürke

### A támogatás összege mondat

34 pt regular AllCaps szürke

**A támogatás összege – érték**

50 pt regular AllCaps kék

**A projekt azonosító száma**

14 pt regular szürke

## 2.5. „C” TÍPUSÚ TÁJÉKOZTATÓ TÁBLA, ÁLLÓ

### KÖTELEZŐ TARTALMI ELEMEEK:

Kedvezményezett neve

A projekt címe és célja

A támogatási összeget millió forint esetén

2 tizedesjegyig, milliárd forint esetén

3 tizedesjegyig szükséges kerekíteni.

Kerek összeg esetén nem szükséges a tizedesjegyek feltüntetésé.

A projekt azonosító száma

### KIVITELEZÉS:

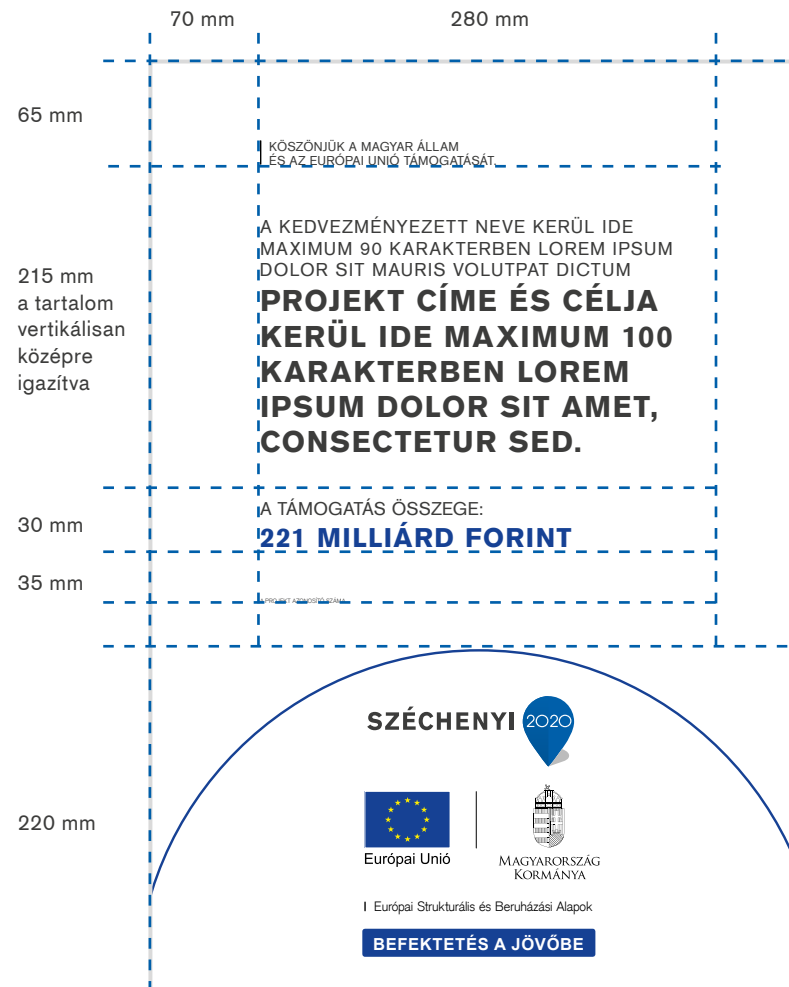
Mérete: A2 (420 x 594 mm)

### KÖTELEZŐ FORMAI ELEMEEK:

Széchenyi 2020 grafikai elem, álló ív:

Tábla szerkesztése a mellékelt ábra

szerint 1:1 arányú mérethez



### Szöveges részek

Akzidenz Grotesk (minden):

**Köszönjük a...**

22 pt regular AllCaps szürke  
4 pt fekete lénia 6 mm left indent

**Kedvezményezett neve**

32 pt regular AllCaps szürke

**Projekt címe és célja**

53 pt bold AllCaps szürke

**A támogatás összege mondat**

32 pt regular AllCaps szürke

**A támogatás összege – érték**

48 pt regular AllCaps kék

**A projekt azonosító száma**

14 pt regular szürke

**Széchenyi 2020 grafikai  
elem, álló ív**  
Sablon alapján

## 2.6. „D” TÍPUSÚ EMLÉKEZTETŐ TÁBLA, FEKVŐ

### KÖTELEZŐ TARTALMI ELEMELK:

Kedvezményezett neve

A projekt címe és célja

A támogatási összeget millió forint esetén

2 tizedesjegyig, milliárd forint esetén

3 tizedesjegyig szükséges kerekíteni.

Kerek összeg esetén nem szükséges a

tizedesjegyek feltüntetésé.

A projekt azonosító száma

### KIVITELEZÉS:

Mérete: A3 (420 x 297 mm)

### KÖTELEZŐ FORMAI ELEMELK:

Széchenyi 2020 grafikai elem, fekvő ív:

Tábla szerkesztése a mellékelt ábra

szerint 1:1 arányú mérethez



**Széchenyi 2020 grafikai elem, fekvő ív**  
Sablon alapján

### Szöveges részek

Akzidenz Grotesk (minden):

#### Köszönjük a...

17 pt regular AllCaps szürke

2 pt fekete lénia 4.5 mm left indent

#### Kedvezményezett neve

24 pt regular AllCaps szürke

#### Projekt címe és célja

40 pt bold AllCaps szürke

### A támogatás összege mondat

24 pt regular AllCaps szürke

#### A támogatás összege – érték

36 pt regular AllCaps kék

#### A projekt azonosító száma

8 pt regular szürke

## 2.7. „D” TÍPUSÚ EMLÉKEZTETŐ TÁBLA, ÁLLÓ

### KÖTELEZŐ TARTALMI ELEMEEK:

Kedvezményezett neve

A projekt címe és célja

A támogatási összeget millió forint esetén

2 tizedesjegyig, milliárd forint esetén

3 tizedesjegyig szükséges kerekíteni.

Kerek összeg esetén nem szükséges a

tizedesjegyek feltüntetése.

A projekt azonosító száma

### KIVITELEZÉS:


Mérete: A3 (297 x 420 mm)

### KÖTELEZŐ FORMAI ELEMEEK:

Széchenyi 2020 grafikai elem, álló ív:

Tábla szerkesztése a mellékelt ábra

szerint 1:1 arányú mérethez



### Szöveges részek

Akzidenz Grotesk (minden):

**Köszönjük a...**

18 pt regular AllCaps szürke  
2 pt fekete lénia 4 mm left indent  
indent

**Kedvezményezett neve**

23 pt regular AllCaps szürke

**Projekt címe és célja**

38 pt bold AllCaps szürke

**A támogatás összege mondat**

23 pt regular AllCaps szürke

**A támogatás összege – érték**

34 pt regular AllCaps kék

**A projekt azonosító száma**

8 pt regular szürke

### Széchenyi 2020 grafikai

elem, álló ív

Sablon alapján



**3.**

**KOMMUNIKÁCIÓS  
FELÜLETEK,  
SABLONOK**



## 3.1 A KEDVEZMÉNYEZETTI INFÓBLOKK HASZNÁLATA KOMMUNIKÁCIÓS FELÜLETEKEN, SABLONOKON

A különböző kommunikációs felületek és sablonok célja a lakosság, illetve az érintett célcsoportok informálása az adott projektről. Az anyagokkal szemben támasztott legfontosabb elvárások:

- Figyelemfelkeltő, jól szerkesztett legyen;
- A kötelező arculati elemek megjelenítése az előírásoknak megfelelően;
- Az érdeklődők részére további elérhetőség megadása (pl. honlap).



## 3.1 A KEDVEZMÉNYEZETTI INFÓBLOKK HASZNÁLATA KOMMUNIKÁCIÓS FELÜLETEKEN, SABLONOKON

Minden kommunikációs felület esetében kötelező a Széchenyi 2020 pályázói honlapon található sablonok használata, azok formátumától és beállításaitól eltérni nem lehet. Ha az adott felületre nem található sablon, akkor a kedvezményezetti infóblokk tetszőlegesen elhelyezhető a jobb alsó vagy jobb felső sarokban. Csak a színes logók használata engedélyezett. Az ettől való eltérés támogatói engedélyhez kötött.

Általános arculati előírás, hogy az Európai Unió logójának legalább akkora méretűnek kell lennie a kommunikációs anyagokon, mint az EU logón kívül használt logók közül a legnagyobbak. Bármely logó abban az esetben lehet nagyobb az Európai Unió logójánál, ha az gazdasági, politikai, intézményi utalást nem tartalmaz. A logóarányosítás szabálya csak azokra a felületekre vonatkozik, amelyeken a kötelező logók megjelennek.

## 3.2 ÁLTALÁNOS KIADVÁNY

Példa a megvalósításra:

### KÖTELEZŐ ELEMELK:

A Széchenyi 2020 keretében európai uniós támogatással megvalósuló projektek esetében a kiadványok borítójának B1-es (első) oldalán kötelező feltüntetni a kedvezményezett infóblokkot a megfelelő támogatási alappal.

**Cím**

48 pt Arial Black  
AllCaps fekete

**Alcím**

20 pt Arial Regular  
AllCaps szürke

A jobb alsó vagy jobb felső sarok a logóelhelyezés szempontjából szabadon választható. HASZNÁLATA: lsd 14. oldal.



## 3.3. SZÓRÓLAP

### KÖTELEZŐ ELEMEEK:

A Széchenyi 2020 keretében európai uniós támogatással megvalósuló projektek esetében a szórólapon kötelező feltüntetni a kedvezményezett infóblokkot a megfelelő támogatási alappal.

#### Cím

28 pt Arial Black, AllCaps, fekete

#### Alcím

15 pt Arial Bold, AllCaps, fekete

#### Kenyérszöveg

9 pt Arial Regular, fekete

A jobb alsó vagy jobb felső sarok a logóelhelyezés szempontjából szabadon választható.

HASZNÁLATA: lsd 14. oldal.

Példa a megvalósításra:

**SZÓRÓLAP HEADLINE**

**SZÓRÓLAP ALCÍM**

Arumqibus dolecea sam is i meniscia volorum as num nobis perat etur, aut estias volupta vero lum conseq expd maximus solupta ssunto qualiunt odit aut ullacea cor-pore peruntis quam velient emporit et ducient quae parum, cumquodit, ullati blanihil invellig endempo repertere id et ut quid ematuri odios quo bernati untur? Quisitatem ipsae volese estio. Nam, quis inctur aspel incusae nupa volestion pa anihication con

comnimo inum estatur? Dilas eum qui quo quae dolor aut quo consequaturum essum qualis eatonsecto excedupant, utetur, cullab iuntia ipsanite con nem et esto quam, ape-rati nverfer opsaearta sam hit, odit eum faceruptas ea saecabo. Itatent volor moluptiossi quis volupti corehenda velibus accata nobitem quo consequi occus magnam, aspe re lique con nullanda non pa veneceperum iautem as sapis doluptatque essuntium fugi-tatur sam re volorenda suntur, quist aspero lore, silt aut ut quaeptio nicos et archisaquos autempo nuplius magniti asperion cupitati onmolutam ipsam re corum fugia doluptatis reitibus accab inimus, quissi natium iniet delit, et que sa eati cor renientium, sequia velestium autetur, id est omihili laccatur apicitatem unt est et que nullantio. Et as aci inim re, eaqwas motorporro dolorep porerati opturem apictia dolorep taspel intur suntibus que siminci andissiminti nonsequi si dolo maiorereium quam.

Xerepudandi officimporia deleni ommos et etur, conseca ercolite dis ma vendis endun Ga. Nobit officim aximagnimus dolorio dipit landitas mi, que cus qui doluptatem vo-luptaturit eum es sanda volutemoqwas millorum, odi dolo cusdae doluptatur sin prestia santem nisquamus dolitat doloreti ut inl fuga. Nam rehendebit re num, sint ea sume nia que vende quam sa earchili dilas re sandioreem autet ommodit aliuanti blantiisi que dipsa quiatur, non con pro endicat repudit, ommodite. Oluptatiume rem solorporo debitate pelibusam que prem etur acceptatem unt quatisitas de-stempsoae. Ita incime quo invel ius consequatem simpore saimpur

**SZÉCHENYI 2020**

**Magyarország KORMÁNYA**

**Európai Unió  
Európai Strukturális  
és Beruházási Alapok**

**BEFEKTETÉS A JÖVŐBE**

## 3.4. MEGHÍVÓ – A4/A5 ÁLLÓ

### KÖTELEZŐ ELEMELK:

A Széchenyi 2020 keretében európai uniós támogatással megvalósuló projektek esetében a meghívókon kötelező feltüntetni a kedvezményezetti infóblokkot a megfelelő támogatási alappal.

A Széchenyi 2020 pályázói honlapon található sablon használata kötelező. A meghívó sablon formátuma és beállításai nem módosíthatóak (betűtípus, méret, szín).

#### Meghívó

30 pt Arial bold, AllCaps,  
kék: Pantone 293

#### Alcím

12 pt Arial bold  
AllCaps, fekete

#### Kenyérszöveg

10 pt Arial regular  
fekete

#### Letölthető sablon:

<https://www.palyazat.gov.hu/doc/25> >> Szechenyi2020sablonok

#### Példa a megvalósításra:

### MEGHÍVÓ

ESEMÉNY MEGNEVEZÉSE KERÜL IDE  
MAXIMUM 2 SORBA

Szöveg arial 10-es betűméret maximum. Lorem ipsum dolor sit amet, consectetur adipiscing elit. Curabitur nec nisi vestibulum, interdum leo vitae, consequat ligula. Mauris ultrices elit vitae metus pellentesque, sit amet vulputate nisl commodo. Proin aliquet turpis ac posuere commodo. Curabitur facilisis mauris ac nulla dapibus, quis volutpat orci condimentum. Nunc ut ante non tortor consectetur scelerisque. Aenean lobortis laoreet dapibus. Donec in sem ante. Pellentesque ac risus vitae dolor dapibus ultrices at in libero. Donec ac ante tristique, placerat ante id, feugiat augue. Phasellus sed blandit orci, ut suscipit lectus. In dictum odio sit amet velit ornare, sed faucibus dolor eleifend. Nulla fermentum fermentum lorem vel mattis. Duis ullamcorper, felis non dignissim aliquet, sem tellus interdum ante, non convallis sapien lacus ut lorem.

Donec in sem ante. Pellentesque ac risus vitae dolor dapibus ultrices at in libero. Donec ac ante tristique, placerat ante id, feugiat augue. Phasellus sed blandit orci, ut suscipit lectus. In dictum odio sit amet velit ornare, sed faucibus dolor eleifend. Nulla fermentum fermentum lorem vel mattis. Duis ullamcorper, felis non dignissim aliquet, sem tellus interdum ante, non convallis sapien lacus ut lorem.

#### PROGRAM:

10:00 - 10:30	MEGNYITÓ BESZÉD
10:30 - 11:30	TÁJÉKOZTATÓ
11:30 - 12:30	



## 3.4. MEGHÍVÓ – LA4 FORMÁTUM (210X100MM)

### KÖTELEZŐ ELEMELK:

A Széchenyi 2020 keretében európai uniós támogatással megvalósuló projektek esetében az LA4 méretű meghívók első (külső) oldalán kötelező feltüntetni a kedvezményezett infóblokkot a megfelelő támogatási alappal.

A jobb alsó vagy jobb felső sarok a logóelhelyezés szempontjából szabadon választható.

#### **Meghívó**

30 pt Arial Black

AllCaps, szürke

#### **Alcím**

12 pt Arial bold

AllCaps szürke

#### Példa a megvalósításra:



HASZNÁLATA: lsd 14. oldal.

## 3.5. MAPPA

### KÖTELEZŐ ELEMELK:

A Széchenyi 2020 keretében európai uniós támogatással megvalósuló projektek esetében a mappák első (külső) oldalán kötelező feltüntetni a kedvezményezetti infóblokkot a megfelelő támogatási alappal.

A jobb alsó vagy jobb felső sarok a logóelhelyezés szempontjából szabadon választható.

**Cím**

60 pt Arial Black, AllCaps, szürke

**Alcím**

20 pt Arial Bold, szürke

HASZNÁLATA: lsd 14. oldal.

Példa a megvalósításra:



## 3.6. JEGYZETTÖMB

### KÖTELEZŐ ELEMEEK:

A Széchenyi 2020 keretében európai uniós támogatással megvalósuló projektek esetében a borítóval rendelkező jegyzettömbök borítójának B1-es oldalán, a borító nélküli jegyzettömbök minden oldalán kötelező feltüntetni a kedvezményezetti infóblokkot a megfelelő támogatási alappal.

A jobb alsó vagy jobb felső sarok a logóelhelyezés szempontjából szabadon választható.

#### **Jegyzettömb felirat**


36 pt Arial Black, AllCaps, szürke

HASZNÁLATA: lsd 14. oldal.

Példa a megvalósításra, borítóval:



Példa a megvalósításra, borító nélkül:



## 3.7. BADGE

### KÖTELEZŐ ELEMEEK:

A Széchenyi 2020 keretében európai uniós támogatással megvalósuló projektek esetében a badge-eken kötelező feltüntetni a kedvezményezetti infóblokkot a megfelelő támogatási alappal.

A Széchenyi 2020 pályázói honlapon található sablon használata kötelező. A sablon formátuma és beállításai nem módosíthatóak (betűtípus, méret, szín).

**Név**

14 pt Arial bold,  
AllCaps, kék: Pantone 293

**Titulus**

9 pt Arial bold,  
AllCaps, fekete

**Szervezet**

6 pt Arial Regular,  
AllCaps, fekete

**Letölthető sablon:**

<https://www.palyazat.gov.hu/doc/25> >> Szechenyi2020sablonok

**Példa a megvalósításra:**



## 3.8. NÉVJEGYKÁRTYA

### KÖTELEZŐ ELEMEEK:

A Széchenyi 2020 keretében európai uniós támogatással megvalósuló projektek esetében a névjegykártyákon kötelező feltüntetni a kedvezményezetti infóblokkot a megfelelő támogatási alappal. A jobb alsó vagy jobb felső sarok a logóelhelyezés szempontjából szabadon választható.

**Név**

14 pt Arial bold, AllCaps, kék: Pantone 293

**Titulus**

9 pt Arial bold, AllCaps, fekete

**Szervezet**

6 pt Arial Regular, AllCaps, fekete

HASZNÁLATA: lsd 14. oldal.

Példa a megvalósításra:



## 3.9. ÜLTETŐTÁBLA

### KÖTELEZŐ ELEMEEK:

A Széchenyi 2020 keretében európai uniós támogatással megvalósuló projektek esetében az ültetőtáblákon kötelező feltüntetni a kedvezményezetti infóblokkot a megfelelő támogatási alappal. A Széchenyi 2020 pályázói honlapon található sablon használata kötelező. A sablon formátuma és beállításai nem módosíthatóak (betűtípus, méret, szín).

**Név**

32 pt Arial bold, AllCaps, kék: Pantone 293

**Titulus**


18 pt Arial bold, AllCaps, fekete

**Szervezet**

24 pt Arial Regular, AllCaps, fekete

**Letölthető sablon:**

<https://www.palyazat.gov.hu/doc/25> >> Szechenyi2020sablonok

**Példa a megvalósításra:**

## 3.10. SZÓRÓAJÁNDÉKOK

### KÖTELEZŐ ELEMEEK:

A szóróajándékok esetében nem szükséges a kedvezményezetti infóblokk használata, helyette a Széchenyi 2020 álló vagy fekvő logó, valamint az infóblokk használata kötelező. Ha olvashatósági vagy technikai okok miatt az infóblokk elhelyezése nem megoldható, akkor a Támogató engedélyével helyette az Európai Unió logó használható.



Táska



Pendrive



Toll



Bögre egyik oldal



Bögre másik oldal



Nyakpánt



**4.**

# **MÉDIA MEGJELENÉSEK**

## 4.1. A KEDVEZMÉNYEZETTI INFÓBLOKK HASZNÁLATA MÉDIA MEGJELENÉSEKEN

Minden média megjelenés esetében kötelező a Széchenyi 2020 pályázói honlapon található sablonok használata, azok formátumától és beállításaitól eltérni nem lehet. Ha az adott felületre nem található sablon, akkor a kedvezményezetti infóblokk tetszőlegesen elhelyezhető a jobb alsó vagy jobb felső sarokban. Általános arculati előírás, hogy az Európai Unió logójának legalább akkora méretűnek kell lennie a média megjelenéseken, mint az EU logón kívül használt logók közül a legnagyobbak (logóarányosítás szabálya). Bármely logó abban az esetben lehet nagyobb az Európai Unió logójánál, ha az gazdasági, politikai, intézményi utalást nem tartalmaz. A logóarányosítás szabálya csak azokra a felületekre vonatkozik, amelyeken a kötelező logók megjelennek.

Csak a színes logók használata engedélyezett. Az ettől való eltérés támogatói engedélyhez kötött.

### **Letölthető sablonok:**

<https://www.palyazat.gov.hu/doc/25> >> Szechenyi2020sablonok

## 4.2. FIZETETT SAJTÓHIRDETÉSEK

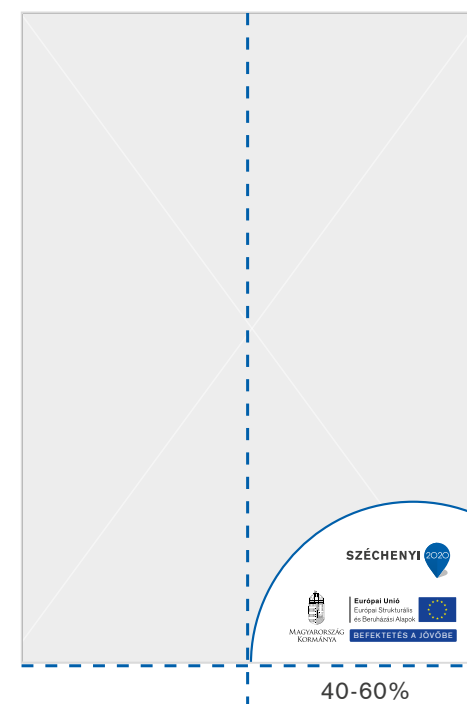
### KÖTELEZŐ ELEMEEK:

A Széchenyi 2020 keretében európai uniós támogatással megvalósuló projektek esetében a fizetett sajtóhirdetéseken kötelező feltüntetni a kedvezményezetti infóblokkot a megfelelő támogatási alappal. A jobb alsó vagy jobb felső sarok a logóelhelyezés szempontjából szabadon választható.

### HASZNÁLATA:

Álló formátumú fizetett sajtóhirdetések esetében a kedvezményezetti infóblokk szélessége minimum 40%-a kell, hogy legyen az adott felület szélességének. Magassága legyen méretarányos a szélességével.

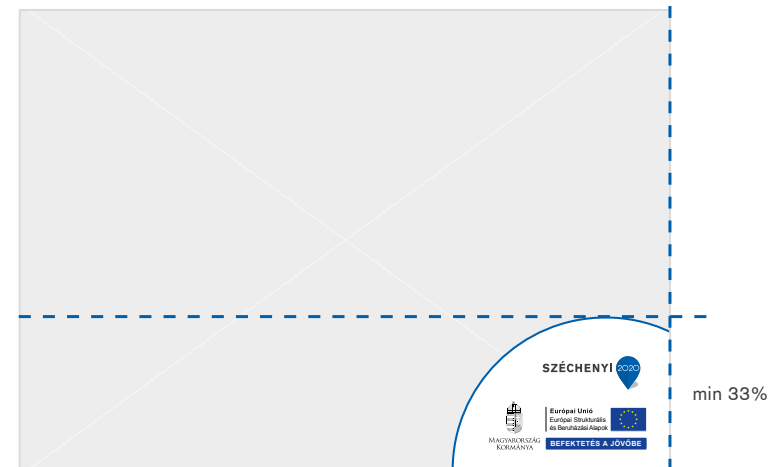
Példa álló formátumú fizetett sajtóhirdetésre:





A fekvő formátumú fizetett sajtóhirdetéseken a kedvezményezetti infóblokk magassága minimum 33%-a kell, hogy legyen az adott felület magasságának. Szélessége legyen méretarányos a magasságával.

**Példa fekvő formátumú fizetett sajtóhirdetésre:**





## 4.3. SAJTÓKÖZLEMÉNY

### KÖTELEZŐ ELEMEEK:

A Széchenyi 2020 keretében európai uniós támogatással megvalósuló projektek esetében a sajtóközleményeken kötelező feltüntetni a kedvezményezett infóblokkot a megfelelő támogatási alappal.

A Széchenyi 2020 KTK-ban található sablon használata kötelező.

A sajtóközlemény sablon formátuma és beállításai nem módosíthatóak (betűtípus, méret, szín). A sajtóközlemény tartalmára vonatkozóan a KTK előírásait kötelező betartani.

#### Cím

14 pt Arial bold, fekete

#### Alcím

10 pt Arial bold, kék (Pantone 293)

#### Lead

10 pt Arial Italic, fekete

#### Kenyérszöveg

10 pt Arial Regular, fekete

#### Kiemelés

10 pt Arial bold, kék (Pantone 293)

### Letölthető sablon:

<https://www.palyazat.gov.hu/doc/25> >> Szechenyi2020sablonok

Példa a megvalósításra:

**Sajtóközlemény**

Cím: (a cím legyen, rövid, kifejező, figyelemfelkeltő)

Év/hónap/nap

**Lead:**

*A lead foglalja össze röviden, néhány mondatban azt, amiről az egész sajtóközlemény szól, legyen benne a legfontosabb információ a fejlesztésről. A támogatási összeg mindig kerekítve (millió forint esetén 2 tizedes jegyig, milliárd forint esetén 3 tizedes jegyig) szerepeljen. Kötelező jelleggel tartalmazza az európai uniós támogatás tényére utaló mondatot, illetve meg kell említeni, hogy a támogatás visszatérítendő vagy nem.*

*(A sajtóközlemény szövege maximum egy, de inkább fél oldal legyen. Kerüljük a bonyolult mondat szerkezeteket, a túlzó, halmazot jelzőket, szervedő szerkezetet. Egyszerű, jól érthető nyelvezetet használjunk. Legyen egy fő üzenet, ami köré építjük az egyéb információkat, adatokat. A sajtóközlemény szövege egyes szám harmadik személyben irandó.)*

*Ami mindenképpen szerepeljen: mi a fejlesztés célja, a felhívás megnevezése, kódszáma, a projekt elemei, hol valósul meg, ki valósítja meg, hogyan kapcsolódik a kedvezményezett tevékenységéhez, mikorra készül el a beruházás, mennyi munkahelyet teremt.*

*Kerüljük a szakzsövegeket, lénvényi hivatkozásokat, illetve bármi az adott szakmabeleken kívül másnak nem releváns információk megjelenítését.*

**Használható kifejezések:**

- „A projekt a Széchenyi 2020 program keretében valósul meg.”
- „Az x millió forint európai uniós támogatás segítségével ...”
- „A fejlesztés eredményeként ...”
- „A beruházásnak köszönhetően a vállalat x darab munkahelyet tud megőrizni, és tovább x darab új munkahelyet teremt.”
- „A projektről bővebb információt a [www.x.hu](http://www.x.hu) oldalon olvashatnak.”

**További információ kérhető:**

XY, sajtóreferens

elérhetőség (telefonszám, e-mail cím)

## 4.4. ÓRIÁSPLAKÁT

### KÖTELEZŐ ELEMEEK:

A Széchenyi 2020 keretében európai uniós támogatással megvalósuló projektek esetében az óriásplakátokon kötelező feltüntetni a kedvezményezetti infóblokkot a megfelelő támogatási alappal. A jobb alsó vagy jobb felső sarok a logóelhelyezés szempontjából szabadon választható.

### HASZNÁLATA:

A kedvezményezetti infóblokk magassága minimum 10%-a kell, hogy legyen az adott felület magasságának. Szélessége legyen méretarányos a magasságával.

A meghatározott méretektől való eltérést minden esetben egyeztetni szükséges a Támogatóval.

### Példa a megvalósításra:



## 4.5. PLAKÁT, CITYLIGHT

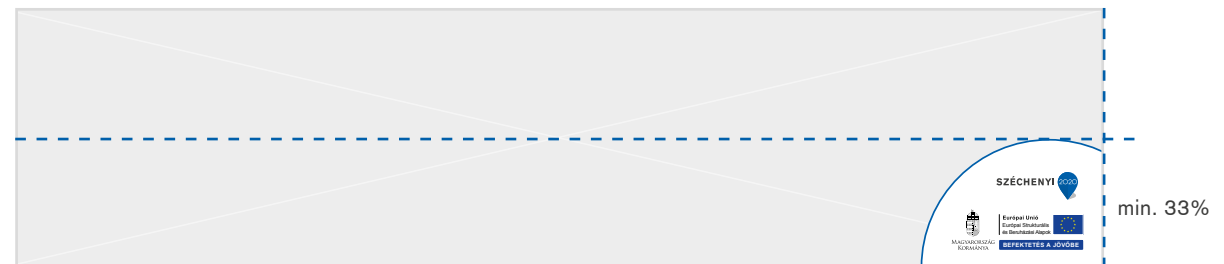
### KÖTELEZŐ ELEMEEK:

A Széchenyi 2020 keretében európai uniós támogatással megvalósuló projektek esetében a plakátokon és citylightokon kötelező feltüntetni a kedvezményezetti infóblokkot a megfelelő támogatási alappal. A jobb alsó vagy jobb felső sarok a logóelhelyezés szempontjából szabadon választható.

### HASZNÁLATA:

A kedvezményezetti infóblokk magassága minimum 33%-a kell, hogy legyen az adott felület magasságának. Szélessége legyen méretarányos a magasságával. A meghatározott méretektől való eltérést minden esetben egyeztetni szükséges a Támogatóval.

Példa a megvalósításra:



## 4.6. JÁRMŰREKLÁM

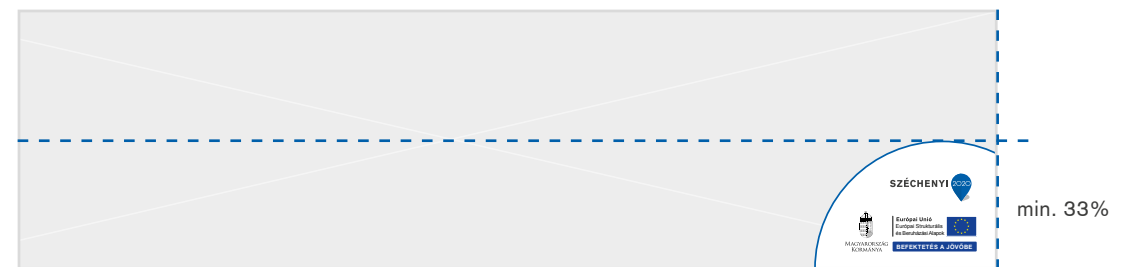
### KÖTELEZŐ ELEMEEK:

A Széchenyi 2020 keretében európai uniós támogatással megvalósuló projektek esetében a járműreklámokon kötelező feltüntetni a kedvezményezetti infóblokkot a megfelelő támogatási alappal. A jobb alsó vagy jobb felső sarok a logóelhelyezés szempontjából szabadon választható.

### HASZNÁLATA:

Járműreklám esetében a kedvezményezetti infóblokk magassága minimum 33%-a kell, hogy legyen az adott felület magasságának. Szélessége legyen méretarányos a magassággal. A meghatározott méretektől való eltérést minden esetben egyeztetni szükséges a Támogatóval.

Példa a megvalósításra:



## 4.7. RAGASZTOTT OSZLOP

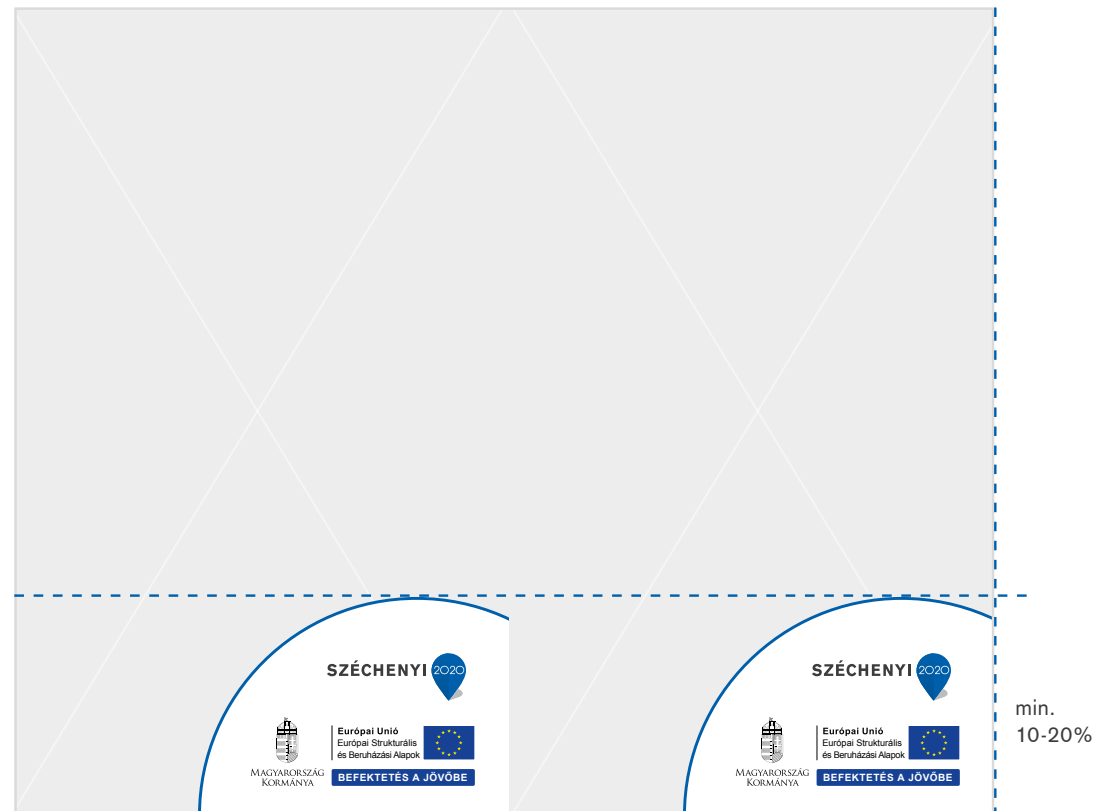
### KÖTELEZŐ ELEMEEK:

A Széchenyi 2020 keretében európai uniós támogatással megvalósuló projektek esetében a ragasztott oszlopokon kötelező feltüntetni a kedvezményezetti infóblokkot a megfelelő támogatási alappal. A jobb alsó vagy jobb felső sarok a logóelhelyezés szempontjából szabadon választható.

### HASZNÁLATA:

Ragasztott oszlop esetében a kedvezményezetti infóblokk magassága minimum 10%-a kell, hogy legyen az adott felület magasságának. Szélessége legyen méretarányos a magassággal. A meghatározott méretektől való eltérést minden esetben egyeztetni szükséges a Támogatóval.

### Példa a megvalósításra:



## 4.8. PREZENTÁCIÓS HÁTTÉR (NYITÓOLDAL)

### KÖTELEZŐ ELEMELK:

A Széchenyi 2020 keretében európai uniós támogatással megvalósuló projektek esetében a prezentációs háttér nyitóoldalán kötelező feltüntetni a kedvezményezetti infóblokkot a megfelelő támogatási alappal. A Széchenyi 2020 pályázói honlapon található sablon használata kötelező. A sablon formátuma és beállításai nem módosíthatóak (betűtípus, méret, szín).

### Letölthető sablon:

[https://www.palyazat.gov.hu/doc/25 >>](https://www.palyazat.gov.hu/doc/25)

Szechenyi2020sablonok

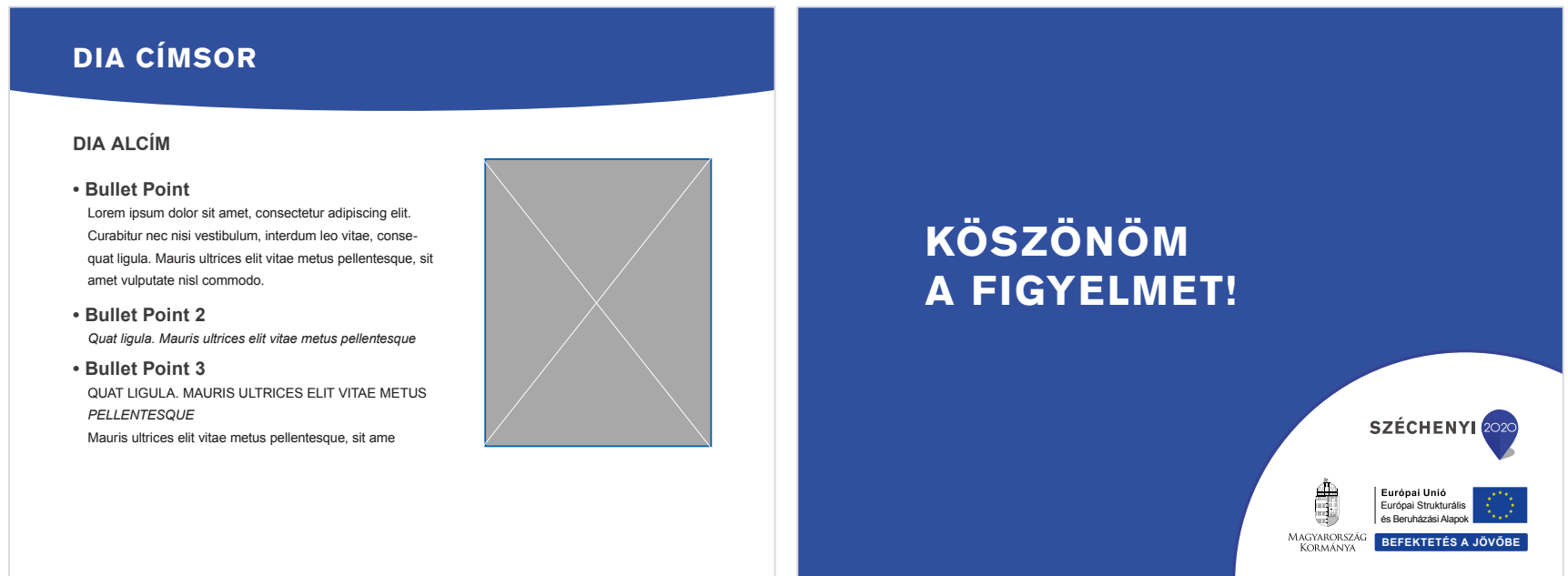
# PREZENTÁCIÓ CÍMSOR

SZÉCHENYI 2020

Európai Unió  
Európai Strukturális  
és Beruházási Alapok

BEFEKTETÉS A JÖVŐBE

## 4.8. PREZENTÁCIÓS HÁTTÉR (BELOLDAL, HÁTOLDAL)



A Széchenyi 2020 keretében európai uniós támogatással megvalósuló projektek esetében a prezentációs háttér hátoldalán kötelező feltüntetni a kedvezményezetti infóblokkot a megfelelő támogatási alappal. A Széchenyi 2020 pályázói honlapon található sablon használata kötelező. A sablon formátuma és beállításai nem módosíthatóak (betűtípus, méret, szín).

## 4.9. BANNER

### KÖTELEZŐ ELEMEEK:

A Széchenyi 2020 keretében európai uniós támogatással megvalósuló projektek esetében a bannereken kötelező feltüntetni a kedvezményezetti infóblokkot a megfelelő támogatási alappal.


### HASZNÁLATA:

Álló formátumú bannerek esetében a kedvezményezetti infóblokk magassága minimum 33%-a kell, hogy legyen az adott felület magasságának. Szélessége legyen méretarányos a magasságával. Fekvő formátumú banner esetében a kedvezményezetti infóblokk szélessége minimum 33%-a kell, hogy legyen az adott felület szélességének. A meghatározott méretek-től való eltérést minden esetben egyeztetni szükséges a Támogatóval. A banner mérete tetszőleges, a két mintától eltérhet.

Példa a megvalósításra fekvő formátumban, 728x90 px méretben:



Példa a megvalósításra álló formátumban, 120x240 px méretben:





## 4.10. RÁDIÓHIRDETÉS

### KÖTELEZŐ ELEMELK:

#### IDŐTARTAM:

Nincs időtartambeli megkötés.

#### A KÖTELEZŐ ELEMELK ELHANGZÁSA A RÁDIÓSPOT VÉGÉN:

Széchenyi 2020 (kiejtve: Széchenyi húsz-húsz),

készült Magyarország kormánya megbízásából az Európai Unió támogatásával.

A rádióhirdetés kötelező elemeitől eltérni csak támogatói engedéllyel lehet.

## 4.11. REKLÁMFILM

### KÖTELEZŐ ELEMEEK:

Kedvezményezeti infóblokk, a finanszírozó alap feltüntetésével.

### IDŐTARTAM:

Az időtartam tetszőleges.

### KÖTELEZŐ SZÓBAN ELHANGZÓ ELEMEEK:

Készült Magyarország kormánya megbízásából az Európai Unió támogatásával.

A reklámfilm kötelező elemeitől eltérni csak támogatói engedéllyel lehet.

**KÉSZÜLT MAGYARORSZÁG KORMÁNYA  
MEGBÍZÁSÁBÓL AZ EURÓPAI UNIÓ  
TÁMOGATÁSÁVAL.**

SZÉCHENYI 2020



Európai Unió  
Európai Strukturális  
és Beruházási Alapok



**BEFEKTETÉS A JÖVŐBE**

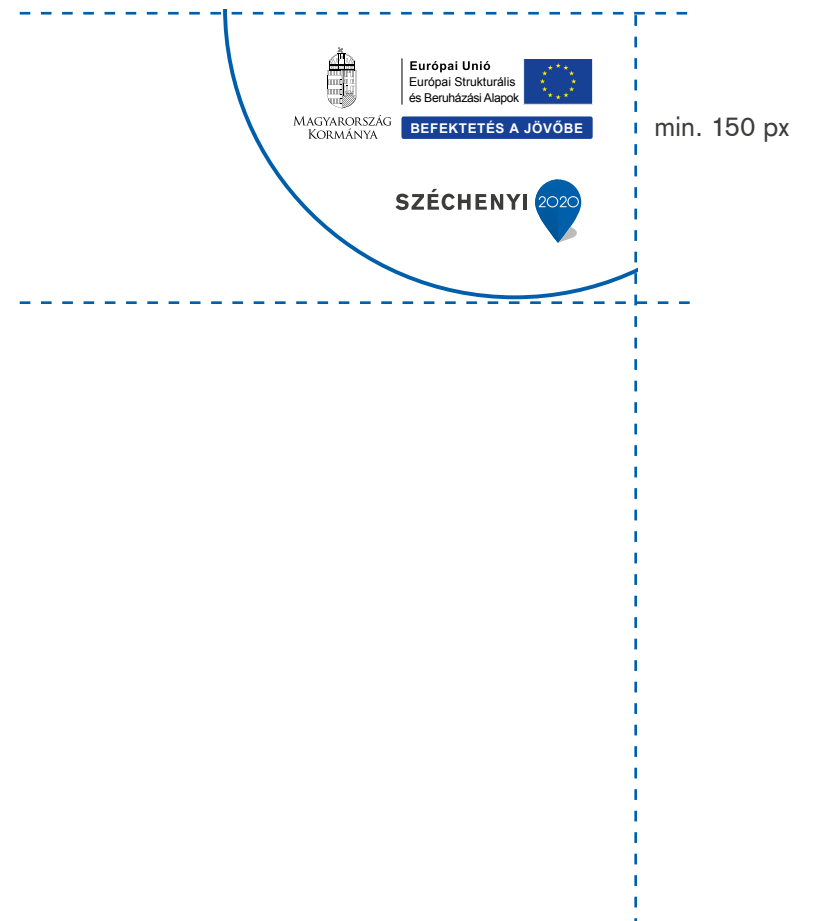
## 4.12. HONLAP

### TARTALMI KÖVETELMÉNYEK:

A kedvezményezett infóblokkot a honlapokra minden esetben színes változatban kell kihelyezni, továbbá a digitális eszköz megjelenítő felületén görgetés közben is látszódnia kell a jobb alsó vagy jobb felső sarokban. Már meglévő honlap esetén elegendő ha egy digitális felületen (pl.: pc-n) látszódik görgetés során a logó.

Új honlap esetében már az összes digitális eszközön ez a megjelenés az elvárt (mobiloptimalizálás). Ha másképp nem megoldható a fekvő Széchenyi 2020 logó és az infóblokk a honlapon külön-külön is elhelyezhetők, de csak támogatói engedéllyel. Különböző applikációk esetén is meg kell jelennie a kötelező arculati elemeknek, illetve elektronikus tananyagokra is vonatkozik a kötelező arculati megjelenés. A logóarányosítás szabálya az online felületekre is vonatkozik. A kedvezményezett infóblokk magassága minimum 150 px kell, hogy legyen. Szélessége legyen méretarányos a magasságával. A meghatározott méretektől és követelményektől való eltérést szintén egyeztetni szükséges a Támogatóval.

Példa a megvalósításra:





**5.**

# **KIÁLLÍTÁSI INSTALLÁCIÓ**

## 5.1. A KEDVEZMÉNYEZETTI INFÓBLOKK HASZNÁLATA KIÁLLÍTÁSI INSTALLÁCIÓN

Minden kiállítási installáción kötelező a kedvezményezetti infóblokk használata az eszköz jobb alsó vagy jobb felső sarkában. Általános arculati előírás még, hogy az Európai Unió logójának legalább akkora méretűnek kell lennie az installációs eszközökön, mint az EU logón kívül használt logók közül a legnagyobbak (logóarányosítás szabálya). Bármely logó abban az esetben lehet nagyobb az Európai Unió logójánál, ha az gazdasági, politikai, intézményi utalást nem tartalmaz. A logóarányosítás szabálya csak azokra a felületekre vonatkozik, amelyeken a kötelező logók megjelennek.

Csak a színes logók használata engedélyezett. Az ettől való eltérés támogatói engedélyhez kötött.

## 5.2. MOLINÓ, POP-UP

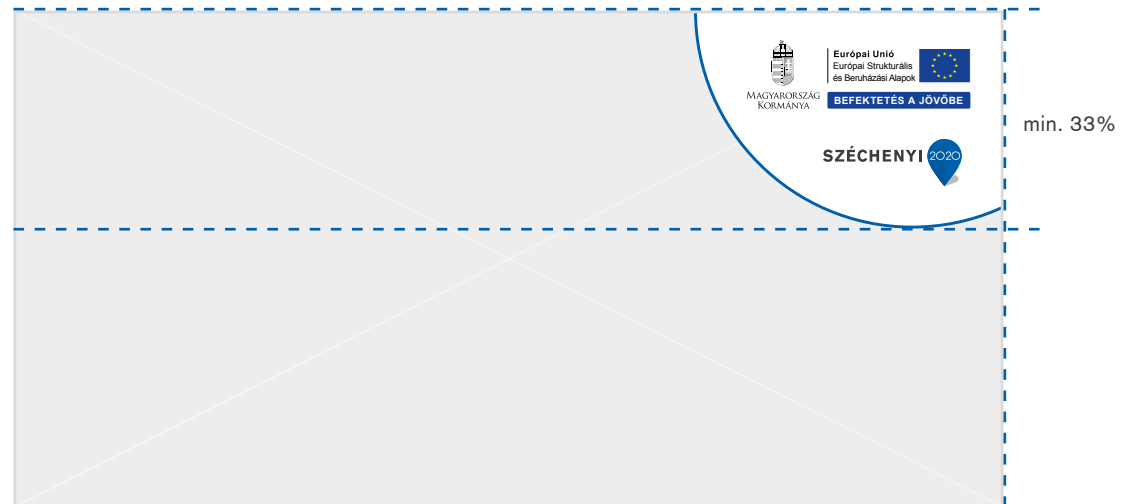
### KÖTELEZŐ ELEMEEK:

A Széchenyi 2020 keretében európai uniós támogatással megvalósuló projektek esetében a molinókon és pop upokon kötelező feltüntetni a kedvezményezetti infóblokkot a megfelelő támogatási alappal. A jobb alsó vagy jobb felső sarok a logóelhelyezés szempontjából szabadon választható.

### HASZNÁLATA:

A kedvezményezetti infóblokk magassága minimum 33%-a kell, hogy legyen az adott felület magasságának. Szélessége legyen méretarányos a magassággal. A meghatározott méretektől való eltérést minden esetben egyeztetni szükséges a Támogatóval.

Példa a megvalósításra:



## 5.3. ROLL-UP


### KÖTELEZŐ ELEMEEK:

A Széchenyi 2020 keretében európai uniós támogatással megvalósuló projektek esetében a roll upokon kötelező feltüntetni a kedvezményezetti infóblokkot a megfelelő támogatási alappal. A jobb alsó vagy jobb felső sarok a logóelhelyezés szempontjából szabadon választható.

### HASZNÁLATA:

A kedvezményezetti infóblokk szélessége minimum 40%-a kell, hogy legyen a felület szélességének. Magassága legyen méretarányos a szélességgel. A meghatározott méretektől való eltérést minden esetben egyeztetni szükséges a Támogatóval.

Példa a megvalósításra:







## **IMPRESSZUM:**

### **FELELŐS KIADÓ:**

Miniszterelnökség

### **SZÖVEG:**

Kalóz Emília



# SZÉCHENYI



MAGYARORSZÁG  
KORMÁNYA

**Európai Unió**  
Európai Strukturális  
és Beruházási Alapok



**BEFEKTETÉS A JÖVŐBE**